

Entwicklung der Hand- und Fingerfertigkeiten 1–6 Jahre

1–2 Jahre



- Das Kind trinkt allein aus dem Becher.
- Es lernt, selbstständig mit dem Löffel zu essen.
- Es kann Gegenstände gezielt ablegen.

2 Jahre



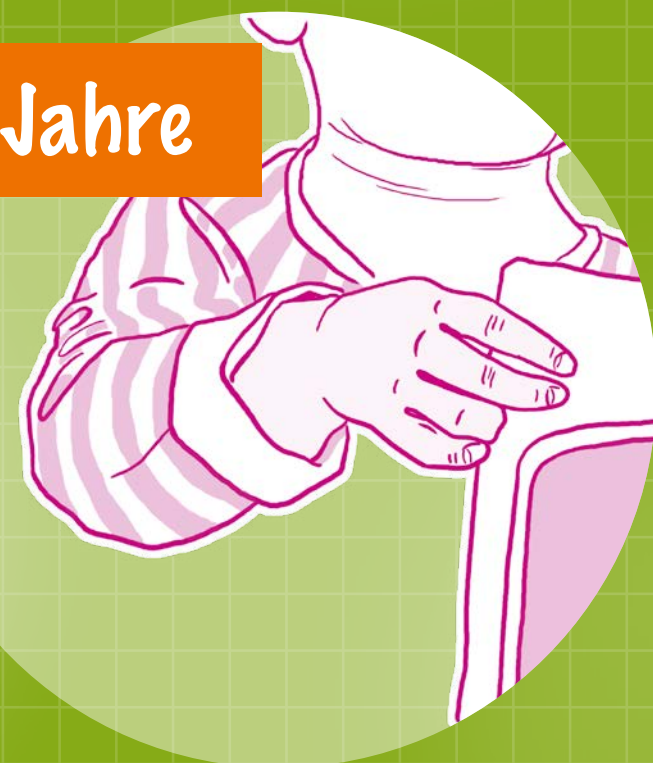
- Das Kind kann Stifte mit Faustgriff oder Pinselgriff (mit den ersten 3 Fingern) halten und zum „Malen“ benutzen.
- Es kann kleinere Gegenstände auswickeln.
- Es kann dicke Buchseiten einzeln umblättern.

2–3 Jahre



- Das Kind kann einfache Kleidungsstücke (Mütze, Schuhe, Socken) an- und ausziehen.
- Es kann selbstständig mit Löffel und Gabel essen.

3 Jahre



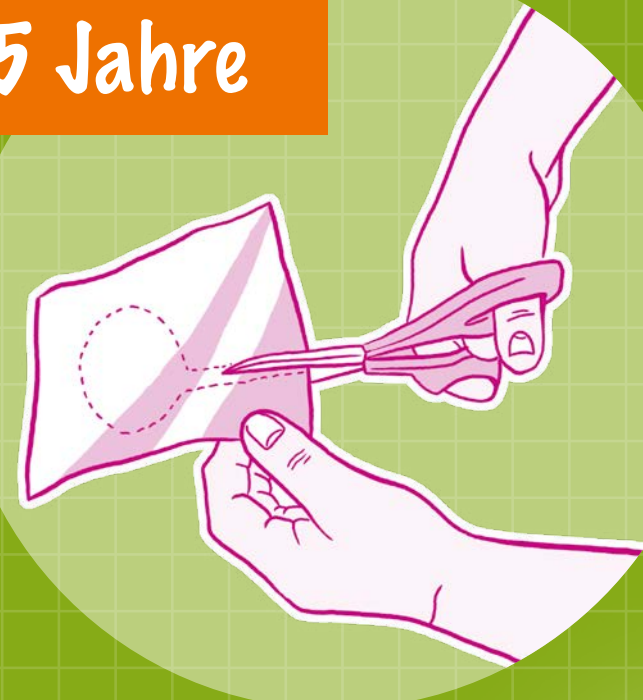
- Das Kind kann dünne Buch- oder Zeitschriftenseiten sorgfältig einzeln umblättern.
- Es benutzt die Fingerspitzen von Daumen, Zeige- und Mittelfinger zum Greifen kleiner Gegenstände.

4 Jahre




- Das Kind kann sich weitgehend selbstständig anziehen.
- Beim Malen und Zeichnen hält das Kind den Stift richtig zwischen den ersten drei Fingerspitzen.
- Es malt Männchen mit Kopf und Füßen und – noch etwas unbeholfen – andere Dinge wie Haus, Baum, Auto und Ähnliches.

5 Jahre



- Mit der Kinderschere kann das Kind ziemlich genau an einer Linie entlang schneiden.
- Es kann groß einzelne Buchstaben oder Zahlen schreiben (seitenverkehrt erlaubt).
- Es kann Messer und Gabel sicher handhaben.

6 Jahre



- Das Kind kann einfache Dinge basteln und kommt mit Ausschneiden, Falten, Kleben – auch mit Klebeband – zurecht.

Gut zu wissen:

Kinder entwickeln sich unterschiedlich – jedes auf seine Art, im eigenen Tempo. Die Darstellung kann deshalb nur grobe Anhaltspunkte liefern.